

35戦隊 パーサスカードゲーム

取扱説明書

©2011 石森プロ・テレビ朝日・東映AG・東映 ©テレビ朝日・東映AG・東映 ©東映 ©石森プロ・東映

注意

保護者の方へ必ずお読みください。

- 小さな部品があります。口の中には絶対に入れないでください。窒息の危険があります。
- 誤飲の危険がありますので、3才未満のお子様には絶対に与えないでください。
- 本商品で遊ぶ時は、部屋を明るくしてテレビ画面から十分に離れてください。また健康のため、1時間毎に10～20分の休憩を取り、疲れている時や睡眠不足の時は遊ばないでください。長時間使用したり、テレビ画面に近づいて使用したりすると、視力の低下の原因になります。
- プロジェクションテレビ(スクリーン投影式のテレビ)には接続しないでください。残像現象(画面の焼き付き)が起こることがあります。



使用上の注意

- 袋は梱包材ですので開封後はすぐに捨ててください。
- このディスクは家庭用DVDプレイヤー専用のソフトウェアです。DVDビデオ対応のプレイヤーで再生してください。パソコンに搭載のDVDドライブやゲーム機などの動作は保証していません。また、機種や年式により完全に再生できない場合があります。すべての機器での動作を保証するものではありませんのでご了承ください。
- 本商品の誤使用により生じたその他の機器やソフト上の損害に対し、当社は一切の責任を負いませんので予めご了承ください。
- DVDを樹脂製のソファやシート、タイトルなどの上に置かないでください。長時間接触していると色が移る場合があります。
- このディスクは家庭用DVDプレイヤー専用のソフトウェアです。他の機種でお使いになると、機器などの故障の原因や耳や目などに悪い影響を与えたりする場合がありますので絶対におやめください。
- ディスクをプレイヤーにセットするときは、必ずレーベル面(タイトルなどが印刷されている面)が見えるようにセットしてください。
- 直射日光があたることや暖房器具の近くなど、高温のところに保管しないでください。湿気が多いところも避けてください。
- ディスクは両面とも手を触れないようにしてください。
- 紙やテープをディスクに貼らないでください。
- ディスクにペンなどで書きこみをしないでください。
- 指紋やほこりによるディスクの汚れは映像の乱れや音質低下の原因になります。いつもきれいにしておきましょう。
- ふだんのお手入れは、柔らかい布でディスクの中心から外へ軽く拭いてください。
- ベンジンやレコーダクリーナー、液晶気防止剤などは、ディスクを傷めることがありますので、使わないでください。
- ひび割れや変形したディスク、あるいは接着剤などで補修されたディスクは誤動作や本体の故障の原因となりますので絶対に使用しないでください。
- プレイ終了後はディスクをケースに戻し、幼児の手の届かない場所に保管してください。ケースに入れずに重ねたり、ななめに立てかけたりすると、そりや傷の原因になります。
- ディスクの穴に、指など身体の一部を挿入しないでください。抜けなくなったり、身体を傷つけたりすることがあります。
- ディスクは絶対に投げないでください。人体やその他を傷つける恐れがあります。
- お客様誤ったお取り扱いにより生じたキズ、破損などに関しては補償いたしかねますので、予めご了承ください。
- DVDをプラズマテレビや、液晶方式以外のプロジェクションテレビ(スクリーン投影式のテレビ)につなぐと、残像現象(画面の焼き付き)が起こることがあります。特に、静止画をテレビ画面に表示したまま長時間放置すると、焼き付きが起こりやすくなります。
- 発音の一部にイントネーションが違ってたり、商品の特性上聞き取りにくいものがありますが、ご了承ください。
- ご鑑賞の際は部屋を明るくしてテレビ画面よりできるだけ離れてご覧ください。
- このディスクを、無断で複製、放送、上映、レンタル(有償、無償問わず)することは、法律によって禁じられています。

BANDAI 2011 MADE IN CHINA

セット内容

- カード.....36枚
- DVD.....1枚
- 取扱説明書(本書).....1枚

用意するもの

- テレビ
- リモコン付きDVDプレイヤー

※一部対応できないDVDプレイヤーがあります。リモコンの無いDVDプレイヤーでは遊ぶことが出来ません。

カードの内容について



戦隊名
各ヒーロー名
放送期間
変身アイテム
必殺技

表: ヒーロー面



ロボ名
必殺技
全高
重量

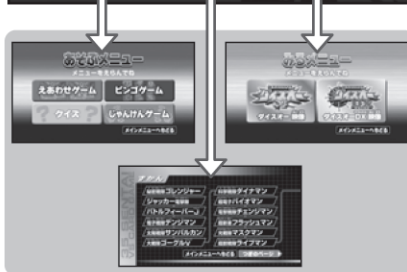
裏: ロボ面

じゃんけんの種類



DVDの使い方

メインメニュー



サブメニュー

※画面は開発中のものです。
※リモコンのボタン名や操作方法はメーカーによって異なりますので、詳しくは各機種の取扱説明書をご覧ください。

- 1 DVDプレイヤーにDVDを正しくセットしてください。再生するとムービーが自動的に流れた後、左のメインメニュー画面が表示されます。
- 2 自動で再生されるムービーをキャンセルしたいときは、リモコンのメニューボタンを押してください。
- 3 リモコンの方向キーでタイトルのどれかを選び再生ボタンが決定を押すとサブメニューの画面に移ります。さらにサブメニュー画面内のタイトルを選び再生ボタンか決定ボタンを押すとその映像が始まります。
- 4 途中でメニュー画面に戻りたいときは、リモコンのメニューボタンを押して戻ってください。

あそぶ (遊び方)

えあわせゲーム


遊べる人数：何人でも

1 カードを36枚ヒーロー面を上に向けて並べます。

ロボ面を上にするのが難しくなるよ!

2 ゲームスタートを押すと、画面にカードと同じ絵柄が出てきます。

絵柄の演出は3種類!



3 画面と同じ絵柄のカードを取ります。



4 2と3を繰り返します。

カードをいちばん多く取った人の勝ち!

ビンゴゲーム

遊べる人数：1~4人

1 1人に9枚のカードを配り、下図のようにヒーロー面を上に向けて並べます。



2 ゲームスタートを押すと、画面にカードと同じ絵柄が出てきます。

3 画面に出てきたカードをロボ面に裏返します。

4 2と3を繰り返し、タテ・ヨコ・ナナメどこか1列を揃えます。

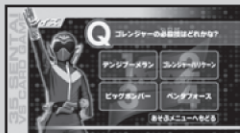


いちばん最初に1列揃った人の勝ち!

クイズ

遊べる人数：何人でも
カードがなくても遊べます


1 スタートボタンを押すと、問題が出ます。



2 問題を読んで、4つの答えの中から正解だと思うものをリモコンで選びます。制限時間は約10秒。

答えが分からないときは、カードを見てみよう! ヒントがあるかも!

3 全35問の中から7問連続で出題されます。正解した数を数えておこう。



全問正解!!
スーパー戦隊博士レベルだ!

5問以上正解!
スーパー戦隊リーダーレベルだ!

3問以下正解
みならいレベルだ。
すかんやカードを見てがんばろう

めざせ!
スーパー戦隊博士!

じゃんけんゲーム

遊べる人数：何人でも
カードがなくても遊べます

1 カードを好きな枚数持ちます。

2 ゲームスタートを押します。

3 ジャン・ケン・ポンのタイミングでカードのロボ面を出します。



4 画面に出てきたゴカイジャーとじゃんけん勝負!

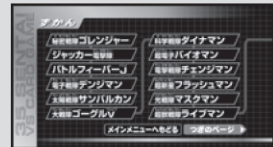


カードだけでもじゃんけんゲームが遊べるぞ!

キミは何回勝てたかな?

しるすかん

歴代のスーパー戦隊を確認できる図鑑だ。それぞれの戦隊で、ヒーローとロボのページがあるぞ!



いちらんひつ 一覧表



ヒーローの紹介ページ



ロボの紹介ページ

みる



スーパー戦隊が活躍する『ダイスオー』、『ダイスオーDX』の映像が見られるぞ!

バンダイボーイズの楽しいサイトがオープン!!

レジェンド戦隊シリーズ・ゴカイジャーのおもちゃをより楽しく遊ぶことができる楽しいコンテンツ満載!

検索はこちらから...
http://www.b-boys.jp ※携帯電話・PHSからはご利用いただけません。

携帯アンケートにご協力ください!

※バンダイでは商品アンケートを実施しております。よりよい商品作りのために、皆様のご意見・ご感想をお聞かせください。
※携帯電話から二次元コードを読み取ってアクセスしてお答えください。読み取れない場合はこちらを入力してください。
http://mobile-b.jp/boys/m/

※通話料などはおお客様のご負担となります。
※お寄せいただいたアンケートは個人を特定しない統計処理に利用させていただきます。
※パソコン・PHS等からはご利用いただけません。



商品コード:
669087
(発行:2012年4月末日)